








Édesanyák/Nagymamák napja

Magyarországon az anyák napját május első vasárnapján ünnepeljük. Egy anya/nagymama határtalan szeretete türelemmel, elfogadással, önzetlenséggel párosul, mely viszonzását egy napos kiemelt figyelemmel nem lehet meghálálni, de egy apró figyelmesség mindenkinek jól esik. Az anyák napja jellegzetes virága az orgona, így ötletadásom e gyönyörű virág köré épül.

Orgona festése fülpiszkálóval



Amire szükségünk lesz:

-  rajzlap
-  zöld színes papír
-  ragasztó
-  lila színű festék
-  befőttes gumi
-  6-7 darab fülpiszkáló
-  filc

Így tudjátok elkészíteni:


A fülpiszkálót fogjátok össze, majd a gumival gumizzátok úgy össze, hogy ne csússzon szét.



Mártjátok bele a festékbe, majd vigyétek fel a papírotokra. Száradást követően fekete színű filc segítségével rajzoljátok meg a virágokat.



A zöld színű papírból vágjátok ki az orgona szárát és leveleit.



Végül ragasztó segítségével ragasszátok fel a lapra őket.



„Az én szívem egy kis óra, szeretet a rugója,
mindig csak azt ketyegi: Édesanyát szereti.”